

我学会了

第一课——第四课

南洋小学 一年级高级华文

姓名:


--	--	--	--	--

) 班级: 1 ()

日期: ____ 月 ____ 日

一、连一连

例: pà



Q1. shū




Q2. rè




Q3. qí



Q4. kù



Q5. tī



二、选一选，写一写

选出正确的拼音，把它写在（ ）里。

nǚ	fù	jì	rì
ér	zì	chū	mǐ

例：八个句（ jù ）子

Q6. 大米（ ）

Q7. 自（ ）己

Q8. 我的父母出（ ）去了。

Q9. 我是爸爸的儿（ ）子。

Q10. 妈妈的生日（ ）在十月。

三、选一选，写一写

根据图画选出正确的答案，把代表它的号码填在 () 里。

1. 牙

2. 河

3. 雨衣

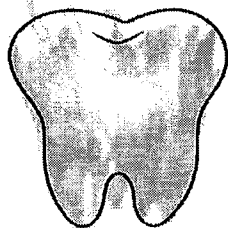
4. 它吃鱼

5. 七个人

6. 哥哥和弟弟

例.

(1)



Q11.

()



Q12.

()




Q13.

()




Q14.

()















Q15.

()



四、看一看，连一连

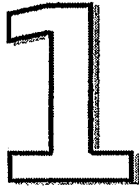









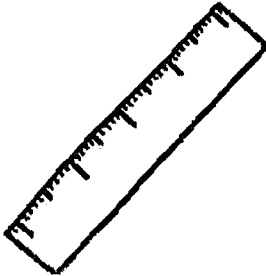

请帮右边的字找部首，再把它们连起来。

		
Q16.		
Q17.		
Q18.		
Q19.		
Q20.		

A line connects the dot above the '女' character to the dot above the '她' character.

五、读一读，写一写

根据图画和拼音，把汉字写在格子里。

<p>例：</p>   <p>yī</p> <p>—</p>	<p>Q21.</p>   <p>chē</p>
<p>Q22.</p>   <p>sì</p>	<p>Q23.</p>   <p>shí</p>
<p>Q24.</p>   <p>tǔ</p>	<p>Q25.</p>   <p>chǐ</p>

六、读一读，写一写

把正确的汉字写在格子里。

例：我有

五

 个弟弟。
wǔ

Q26.

起	
---	--

lì

Q27.

--	--

mù mǎ



Q28.

--

 个人?
jǐ

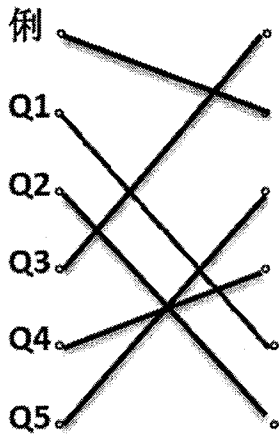
Q29. 我们

	以
--	---

 吃了。
kě

	要加油哦!	真不错!	太棒了!	家长签名
汉语拼音				
汉字				
老师有话说……				

SCHOOL : NANYANG SCHOOL
 LEVEL : PRIMARY 1
 SUBJECT : CHINESE
 TERM : 2024 TERM 1



Q6)	mǐ
Q7)	zì
Q8)	chū
Q9)	ér
Q10)	rì
Q11)	5
Q12)	2
Q13)	3
Q14)	6
Q15)	4
Q16)	你
Q17)	吗
Q18)	爸
Q19)	字
Q20)	把
Q21)	车

Q22)	四
Q23)	石
Q24)	土
Q25)	尺
Q26)	起立
Q27)	木马
Q28)	几个人
Q29)	我们可以吃了